

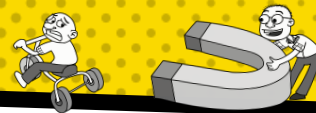


WOW! BANYAKNYA GIGI

Let's Get Crafty





BAHAN-BAHAN



- x Botol air
- x Berus
- x Warna air
- x Gunting
- x Pisau
- x Pen Marker
- x Kertas Pasir

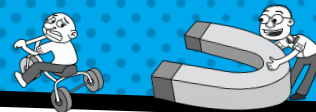


SCIENCE

- × Mengelaskan peralatan penjagaan gigi mengikut fungsi.

Contoh: kanak-kanak bersoal jawab dengan guru tentang pelbagai jenis peralatan penjagaan gigi.

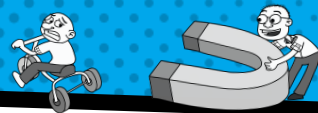
- × Berus gigi
- × Ubat gigi



ENGINEERING

- × Membina model gigi dengan menggunakan bahan kitar semula dan kos rendah.

Contoh: kanak-kanak dapat membuat model gigi sihat dan model gigi rosak menggunakan bahan kitar semula dan kos rendah.



RELIGION

- × Membina model gigi dengan menggunakan bahan kitar semula dan kos rendah.

Contoh: kanak-kanak dapat bekerjasama dan bertoleransi dalam melaksanakan tugas secara berkumpulan.



PROSES MEMBUAT MODEL GIGI MENGGUNAKAN BAHAN TERBUANG

- × Kanak-kanak melihat model gigi yang disediakan dan melakar mengikut kreativiti masing-masing.





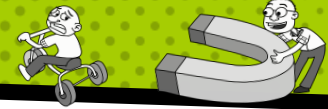
Kanak-kanak mengukur botol mengikut ketinggian yang diperlukan dan memotong menggunakan gunting dan mengosok botol dengan kertas pasir.



Kanak-kanak mewarnakan botol air yang telah dipotong menggunakan warna air

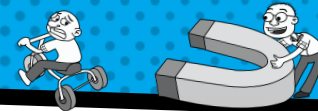


Setelah warna air telah kering di botol, kanak-kanak melakar gambar emosi di botol sedih/gembira



HASIL KERJA KANAK-KANAK

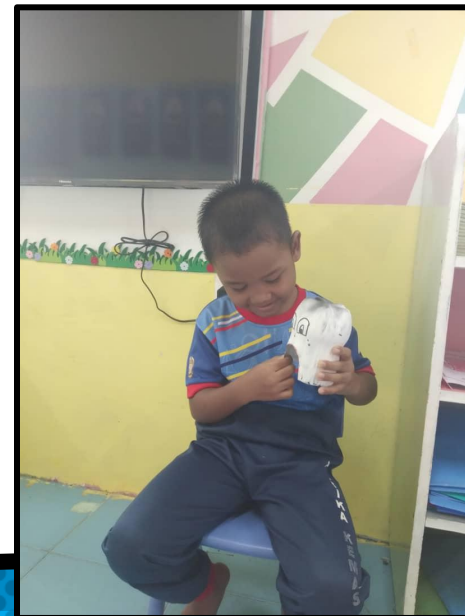


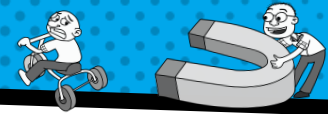


RTS (SENI)

- × Kanak-kanak menceritakan hasil kerja

Contoh: kanak-kanak dapat bercerita mengenai hasil kerja membuat model menggunakan bahan kitar semula.





ENGINEERING

- × Kanak–kanak membina model gigi menggunakan bahan kitar semula dan kos rendah

